































TABLA DE SELECCIÓN DE MODELOS OSAKA PARA FRÍO

SALIDAS	ALIMENTACIÓN	TAMAÑOS / MEDIDAS				
		32 x 74	38 x 185	Gran Formato (50 x 96 / 97 x 135)	Mural	Rail DIN
1 RELÉ	230V	F 1*  T 20 				
	230...110V	F 100* 			M1 	OF 41-AZ 
	12...24V	F 100* 				
2 RELÉS	230...110V	F 200*  OF 51-Z 	COMPACT 2R BLUE INOX  COMPACT 2R 			OF 50-Z 
	12...24V	F 200* 				
3 RELÉS	230...110V	F 300* 	COMPACT 3R BLUE INOX  COMPACT 3R 		M3 	OF 43-AZ 
	12...24V	F 300* 		TLB 29-N* 		
4 RELÉS	230...110V	OK 33-THR  F 500  F 500-RS 	COMPACT 4R BLUE INOX 	TSB 30-BLUE  TSB 55-BLUE  TSB-SPLIT 	SMARTCOLD (6 Relés) 	OF 43-AZ-4R 
	12...24V	F 500  "Consultar"	COMPACT 4R BLUE INOX 			

* Modelos disponibles con opción de display azul: "-BLUE"